

Партнёрство с работодателями и трудоустройство выпускников

О.В. Горских
ОГОУ «Томский базовый медицинский колледж»



Основные направления сотрудничества



- ◆ Подготовка кадров
- ◆ Повышение квалификации сотрудников ЛПУ, специализация
- ◆ Аттестация сотрудников
- ◆ Повышение квалификации преподавателей на рабочем месте

Основные направления сотрудничества

- ◆ Предоставление учебных комнат и кабинетов
- ◆ Разработка методического материала
- ◆ Рецензирование методического материала
- ◆ Обучающие семинары



Основные направления сотрудничества

- ◆ Проведение научно-практических конференций, круглых столов
- ◆ Трудоустройство студентов и выпускников
- ◆ Организация, контроль, руководство профессиональными практиками



Основные направления сотрудничества

- ◆ Работа в комиссиях по защите преддипломной практики, в комиссиях по ИГА
- ◆ Помощь в организации и проведении профессиональных конкурсов
- ◆ Лекции для преподавателей и студентов



Основные направления сотрудничества

- ◆ **Помощь в уходе за пациентами**
- ◆ **Проведение акций милосердия**
- ◆ **Участие в проведении профилактических прививок, профилактических осмотров**
- ◆ **Санитарно-просветительная работа**









Анкетирование выпускников 2009



Опрошено 154 человека

- Будут работать в практическом здравоохранении 95-100%,
в том числе в районах области 6,5 - 19,5%
- Будут учиться 30-45%
- Переезд в другой регион 1,3%
- Требуется помощь в трудоустройстве 45-58%
- Получены специализации 74,7%
- Уходят в другую отрасль 1,3%
- Не определились с выбором 3,8%
- Декретный отпуск 4,7%







Анкетирование главных медицинских сестер

Причины сохранения вакансий в ЛПУ

- Низкая заработная плата 60%
- Условия работы, график работы, большие нагрузки 20%
- Социальная незащищенность, отсутствие жилья 5%
- Удаленность базы 5%

Анкетирование главных медицинских сестер

Качества выпускников, наблюдаемые
за последние 3-5 лет

- **Ответственность**
- **Добросовестность**
- **Доброта**
- **Сострадание, милосердие**
- **Умение общаться с пациентами, медперсоналом**
- **Соблюдение инфекционного контроля**
- **Недостаток самостоятельности**
- **Недостаток инициативы**

Анкетирование главных медицинских сестер

Знания и умения выпускников оценены на

- Отлично 30%
- Хорошо 60%
- Удовлетворительно 10%





Специальность «Сестринское дело»

	2008	2009
Количество выпускников -	78	78
Потребность в ЛПУ (вакансии) -	290	250
Трудоустроено -	66	67
	85%	86 %

Специальность «Лечебное дело»


	2008	2009
Количество выпускников -	47	32
Потребность в ЛПУ (вакансии) -	42	32
Трудоустроено -	31	31
	66%	97%

Специальность «Акушерское дело»

	2008	2009
Количество выпускников -	29	42
Потребность в ЛПУ (вакансии) -	16	27
Трудоустроено -	16	32
	55,2%	76 %



Благодарю за внимание




Основные направления сотрудничества

- ◆ Предоставление учебных комнат и кабинетов
- ◆ Разработка методического материала
- ◆ Рецензирование методического материала
- ◆ Обучающие семинары





Анкетирование выпускников по специальности «Акушерское дело» 2009



Опрошено 43 человека

- Будут работать в практическом здравоохранении 41 - 95,3%,
в том числе в районах области 8 - 19,5%
- Будут учиться 14 - 32,6%
- Переезд в другой регион 1 - 2,3%
- Требуется помощь в трудоустройстве 33 - 51,2%
- Получены специализации 33 - 76,7%
- Декретный отпуск 2 - 4,7%



Анкетирование выпускников по специальности «Лечебное дело» 2009




Опрошено 33 человека

- | | | |
|---|----|---------|
| • Будут работать в практическом здравоохранении | 33 | - 100%, |
| в том числе в районах области | 2 | - 6,1% |
| • Будут учиться | 15 | - 45,5% |
| • Переезд в другой регион | | 0 |
| • Требуется помощь в трудоустройстве | 19 | - 57,6% |
| • Получены специализации | 33 | - 100% |
| по программе, дополнительно | 19 | - 57,6% |
| • Уходят в другую отрасль | | 0 |



Анкетирование выпускников по специальности «Сестринское дело» 2009



Опрошено 78 человек

- Будут работать в практическом здравоохранении 74 - 94,9%,
в том числе в районах области 14 - 18,9%
- Будут учиться 23 - 29,5%
- Переезд в другой регион 1 - 1,3%
- Требуется помощь в трудоустройстве 35 - 44,9%
- Получены специализации 38 - 48,7%
(по 2-3) 49
- Уходят в другую отрасль 1 - 1,3%
- Не определились с выбором 3 - 3,8%

