

ФЕДЕРАЛЬНАЯ СЛУЖБА ПО НАДЗОРУ
В СФЕРЕ ЗДРАВООХРАНЕНИЯ И СОЦИАЛЬНОГО РАЗВИТИЯ

СПРАВКА

О состоянии и использовании диагностического оборудования и санитарного автотранспорта, поставленных в рамках приоритетного национального проекта в сфере здравоохранения

Томская область

за IV квартал 2008 года

Введение

Контроль состояния и использования медицинской техники, эксплуатируемой в учреждениях здравоохранения, осуществляется с применением Автоматизированной информационной системы мониторинга медицинских изделий (АИС ММИ), разрабатываемой ФГУ «ВНИИИМТ» Росздравнадзора.

Мониторинг оснащенности учреждений здравоохранения осуществляется на федеральном, региональном уровне и непосредственно в учреждении здравоохранения.

Основой мониторинга являются данные первичного звена (ЛПУ), где они вносятся по мере поступления на основе формуляра медицинского изделия.

Сбор информации происходит путем загрузки данных АИС ММИ из учреждений здравоохранения в базу данных региона, формируя сводную базу по региону, и из регионов - в сводную базу данных по федерации в целом (в ФГУ «ВНИИИМТ» Росздравнадзора).

Данные об отчетности субъектов

В соответствии с письмом Росздравнадзора от 15.03.2006 г. № 01И-202/06 данные о поставках и использовании диагностического оборудования и санитарного автотранспорта по приоритетному национальному проекту в сфере здравоохранения (ПНП «Здоровье») представляются ежеквартально до 15 числа следующего месяца.

В справке за IV квартал 2008 года представлены данные от субъекта РФ «Томская область» по 43 ЛПУ - юридическим лицам (по 49 обособленным подразделениям), получившим оборудование и автотранспорт по проекту «Здоровье».

Перечень ЛПУ, представивших информацию, приведен в таблице 1.

Сведения о простоях диагностического оборудования и санитарного автотранспорта приведены в таблицах 2,3.

На диаграммах рис. 1,8 представлена обобщенная информация о суммарной длительности простоев диагностического оборудования и автотранспорта за отчетный период и о количестве простаивающего оборудования по данным на конец отчетного периода от субъекта РФ

На диаграммах рис.2-7 представлена информация о процентном отношении причин простоев за весь отчетный период. На рис.9-14 представлена информация о процентном отношении причин простоев медицинских изделий, простаивающих по данным на конец отчетного периода. Подробные сведения о причинах простоев приведены в приложениях 1-6.

В данной справке не учитывается информация об использовании электрокардиографов, входящих в комплект автомобиля скорой медицинской помощи, а также информация о простоях МИ на конец отчетного периода, длительность которых не превышает 7 дней.

**Полнота заполнения информации об эксплуатации диагностического
оборудования и санитарного автотранспорта
в ЛПУ субъекта РФ «Томская область» за IV квартал 2008 года**

Таблица 1

№ п/п	ЛПУ	Внесено в базу, ед.	Используется, ед.	Простаивает более 7 дней на 31 декабря 2008 года		Снято с баланса за IV квартал 2008 года, ед.	Не вносится информация об эксплуатации за IV квартал 2008 года, ед.
				Всего, ед.	В том числе не введено в эксплуатацию, ед.		
Александровский							
1	Муниципальное учреждение здравоохранения Александровская ЦРБ	6	5	0	0	0	1
Асиновский							
2	Муниципальное учреждение здравоохранения "Асиновская центральная больница"	14	11	2	0	0	1
Бакчарский							
3	Муниципальное учреждение здравоохранения Бакчарская центральная районная больница	19	17	2	0	0	0
Верхнекетский							
4	Муниципальное учреждение здравоохранения Верхнекетская центральная районная больница	15	0	4	0	0	11
Зырянский							
5	Муниципальное учреждение здравоохранения "Зырянская центральная районная больница"	15	15	0	0	0	0
Каргасокский							
6	Муниципальное Учреждение Здравоохранения Каргасокская ЦРБ	19	17	2	1	0	0
Кожевниковский							
7	Муниципальное Учреждение Здравоохранения Кожевниковская Центральная Районная Больница	11	0	1	0	0	10
Колпашевский							

№ п/п	ЛПУ	Внесено в базу, ед.	Используется, ед.	Простаивает более 7 дней на 31 декабря 2008 года		Снято с баланса за IV квартал 2008 года, ед.	Не вносятся информация об эксплуатации за IV квартал 2008 года, ед.
				Всего, ед.	В том числе не введено в эксплуатацию, ед.		
8	МУЗ Колпашевская центральная районная больница	28	24	4	0	0	0
Кривошеинский							
9	Муниципальное Учреждения Здравоохранения Кривошеинская центральная районная больница	15	14	1	0	0	0
Молчановский							
10	Муниципальное учреждение здравоохранения "Молчановская центральная районная больница"	21	21	0	0	0	0
Парабельский							
11	Муниципальное учреждение Парабельская ЦРБ	25	25	0	0	0	0
Первомайский							
12	Муниципальное учреждение здравоохранения Первомайская центральная районная больница	10	9	0	0	0	1
Тегульдетский							
13	Муниципальное учреждение здравоохранения Тегульдетская центральная районная больница	14	5	3	0	0	6
Томский							
14	МКЛПМУ "Городская больница №3"	30	30	0	0	0	0
15	МУЗ "Октябрьская районная больница N2"	11	11	0	0	0	0
16	МУЗ Лоскутовская центральная районная поликлиника	7	7	0	0	0	0
17	Муниципальное лечебно - профилактическое медицинское учреждение "Медико - санитарная часть № 1"	1	1	0	0	0	0

№ п/п	ЛПУ	Внесено в базу, ед.	Используется, ед.	Простаивает более 7 дней на 31 декабря 2008 года		Снято с баланса за IV квартал 2008 года, ед.	Не вносятся информация об эксплуатации за IV квартал 2008 года, ед.
				Всего, ед.	В том числе не введено в эксплуатацию, ед.		
18	Муниципальное лечебно-профилактическое медицинское учреждение "Поликлиника №1"	2	2	0	0	0	0
19	Муниципальное лечебно-профилактическое учреждение "Медико-санитарная часть № 2"	20	18	2	0	0	0
20	Муниципальное учреждение "Светленская районная больница №1"	6	5	0	0	0	1
21	Муниципальное учреждение здравоохранения Томского района "Томская центральная районная больница"	4	2	0	0	0	2
22	Муниципальное учреждение здравоохранения Турунтаевская участковая больница имени В.Л.Рябкова	5	0	0	0	0	5
Чаинский							
23	Муниципальное учреждение здравоохранения Чаинская центральная районная больница	11	4	7	0	0	0
Шегарский							
24	Муниципальное учреждение здравоохранения "Шегарская центральная районная больница"	10	8	0	0	0	2
Томск							
25	Медицинское лечебно-профилактическое муниципальное учреждение Детская городская больница №2	6	5	0	0	0	1
26	МЛПМУ Родильный дом №2	7	6	1	0	0	0
27	МЛПМУ "Межвузовская больница"	7	7	0	0	0	0

№ п/п	ЛПУ	Внесено в базу, ед.	Используется, ед.	Простаивает более 7 дней на 31 декабря 2008 года		Снято с баланса за IV квартал 2008 года, ед.	Не вносятся информация об эксплуатации за IV квартал 2008 года, ед.
				Всего, ед.	В том числе не введено в эксплуатацию, ед.		
28	Муниципально лечебно-профилактическое медицинское учреждение "Поликлиника №5"	3	3	0	0	0	0
29	Муниципальное лечебно-профилактическое медицинское учреждение "Детская поликлиника № 3"	3	3	0	0	0	0
30	Муниципальное лечебно-профилактическое медицинское учреждение "Поликлиника № 6"	3	3	0	0	0	0
31	Муниципальное лечебно-профилактическое медицинское учреждение "Поликлиника № 10"	9	8	0	0	0	1
32	Муниципальное лечебно-профилактическое медицинское учреждение "Родильный дом им. Н. А. Семашко"	1	1	0	0	0	0
33	Муниципальное Лечебно-Профилактическое Медицинское Учреждение Больница №2	10	9	0	0	0	1
34	Муниципальное лечебно-профилактическое медицинское учреждение Поликлиника "№3"	8	8	0	0	0	0
35	Муниципальное лечебно-профилактическое медицинское учреждение Родильный дом № 4	5	4	1	0	0	0
36	Муниципальное лечебно-профилактическое медицинское учреждение Станция скорой медицинской помощи	21	12	0	0	0	9

№ п/п	ЛПУ	Внесено в базу, ед.	Используется, ед.	Простаивает более 7 дней на 31 декабря 2008 года		Снято с баланса за IV квартал 2008 года, ед.	Не вносятся информация об эксплуатации за IV квартал 2008 года, ед.
				Всего, ед.	В том числе не введено в эксплуатацию, ед.		
37	Муниципальное лечебно-профилактическое учреждение Поликлиника №8	6	3	3	0	0	0
38	Муниципальное лечебно-профилактическое учреждение Детская больница №1	13	12	0	0	0	1
39	Муниципальное лечебно-профилактическое учреждение Поликлиника №4	3	1	2	0	0	0
40	Муниципальное лечебно-профилактическое учреждение Роддом №1	4	4	0	0	0	0
41	Муниципальное лечебно-профилактическое учреждение Поликлиника №2	3	3	0	0	0	0
Кедровый							
42	Муниципальное учреждение здравоохранения Медсанчасть г. Кедрового	8	8	0	0	0	0
Стрежевой							
43	Муниципальное учреждение здравоохранения "Городская больница"	23	0	2	0	0	21

Суммарная продолжительность простоя диагностического оборудования и санитарного автотранспорта по группам видов за IV квартал 2008 года

Таблица 2

Группа видов	Внесено в базу данных	Суммарная продолжительность простоя (дней)	Календарная продолжительность эксплуатационного периода (дней)	Отношение количества дней простоя к эксплуатационному периоду, %
1	2	3	4	5
АСМП	77	1046	7084	15%
ЭКГ	91	569	8372	7%
УЗИ	62	1053	5704	18%
Лабораторное оборудование	86	680	7912	9%
Рентгеновское оборудование	40	289	3680	8%
Эндоскопическое оборудование	106	2201	9752	23%
Всего	462	5838	42504	14%

■ Суммарная продолжительность простоя (дней)
■ Календарная продолжительность эксплуатационного периода (дней)

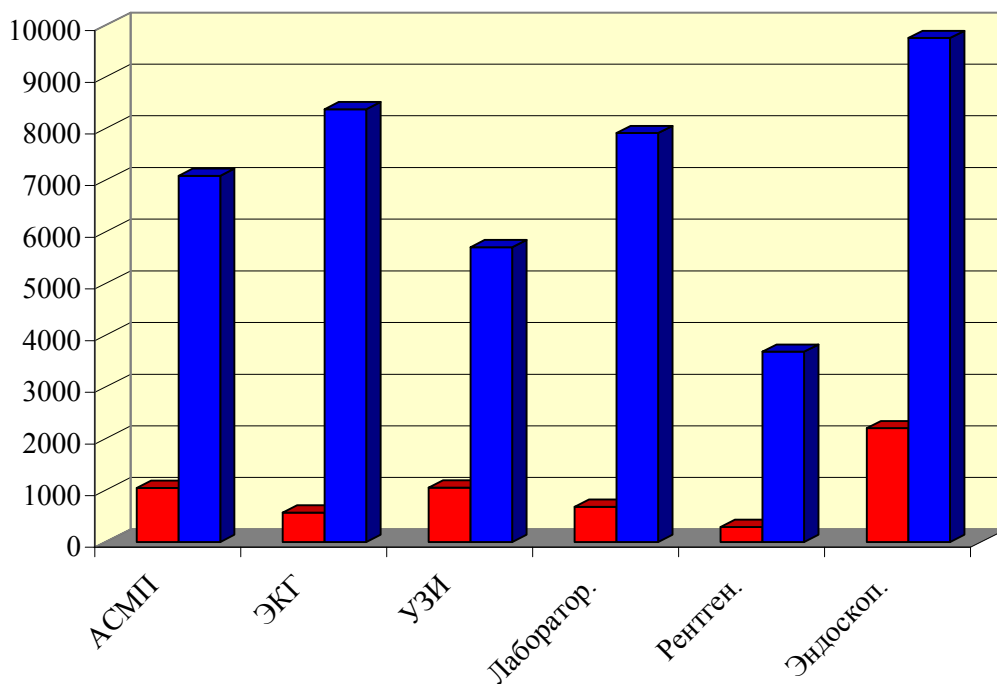


Рис. 1. Диаграмма суммарной продолжительности простоя

На диаграммах (Рис. 2-7) представлены основные причины простоя в течении отчетного периода каждой группы видов МИ

АСМП

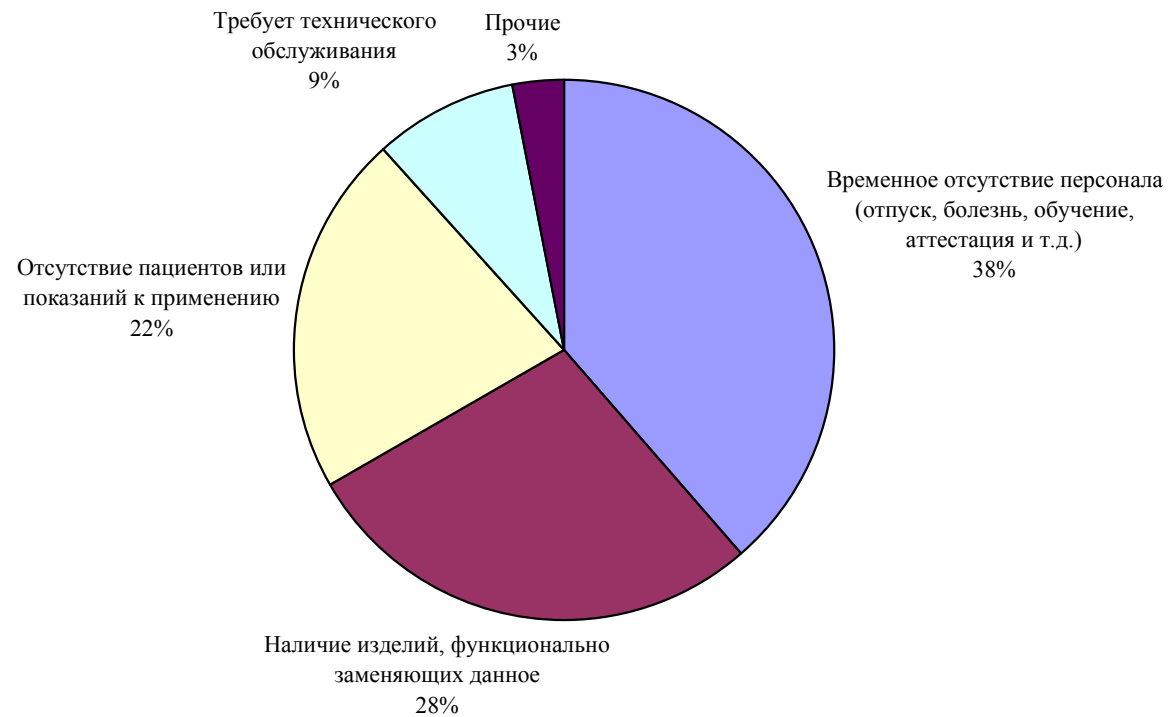


Рис. 2. Основные причины простоев МИ группы видов «АСМП» за весь отчетный период (столбец 3 таблицы №2)

По данным АИС ММИ от субъекта РФ «Томская область» за IV квартал 2008 года

ЭКГ

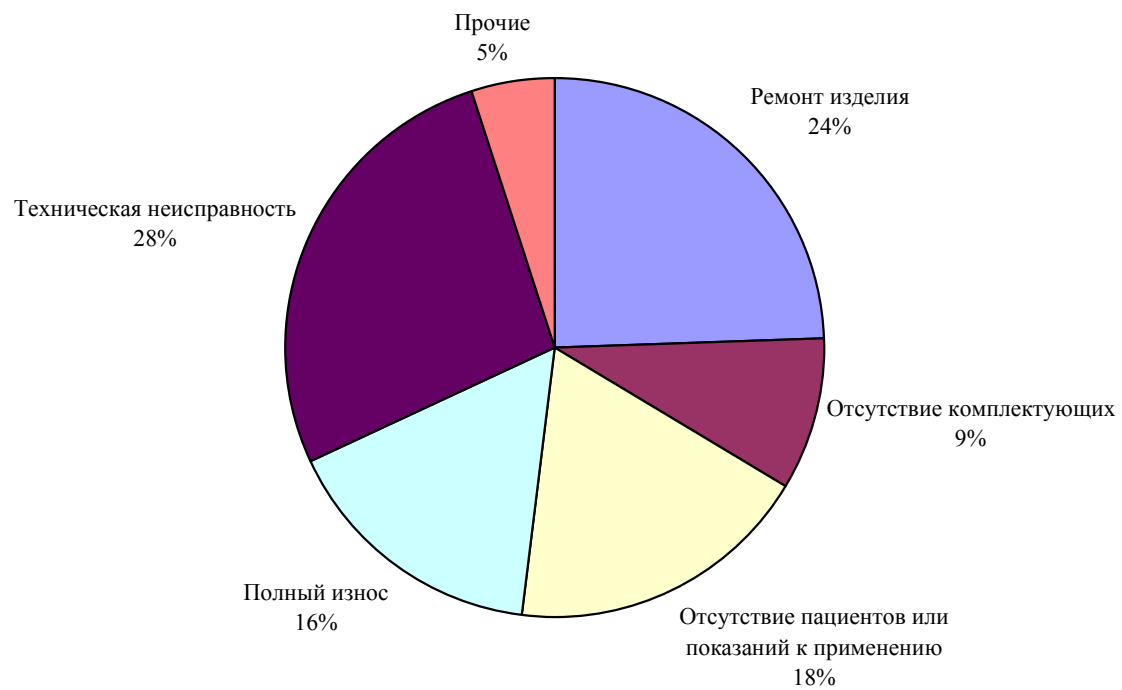


Рис. 3. Основные причины простоев МИ группы видов «ЭКГ» за весь отчетный период (столбец 3 таблицы №2)

По данным АИС ММИ от субъекта РФ «Томская область» за IV квартал 2008 года

УЗИ

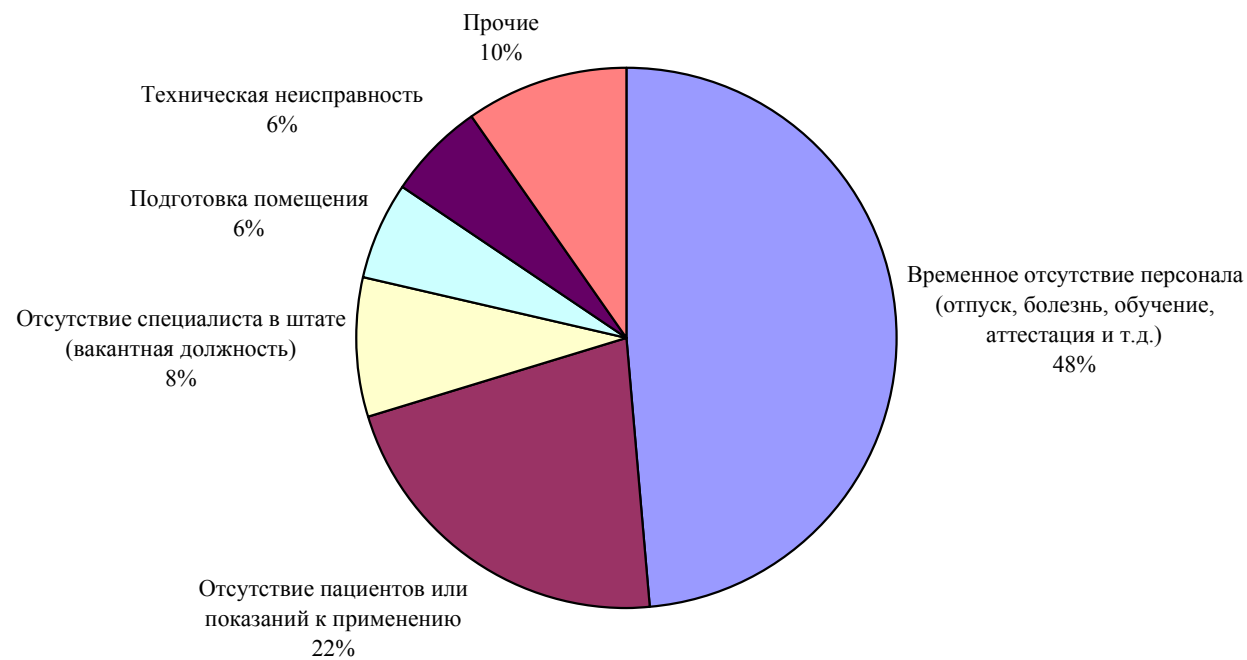


Рис. 4. Основные причины простоев МИ группы видов «УЗИ» за весь отчетный период (столбец 3 таблицы №2)

По данным АИС ММИ от субъекта РФ «Томская область» за IV квартал 2008 года

Лабораторное оборудование



Рис. 5. Основные причины простоев МИ группы видов «Лабораторное оборудование» за весь отчетный период (столбец 3 таблицы №2)

По данным АИС ММИ от субъекта РФ «Томская область» за IV квартал 2008 года

Рентгеновское оборудование

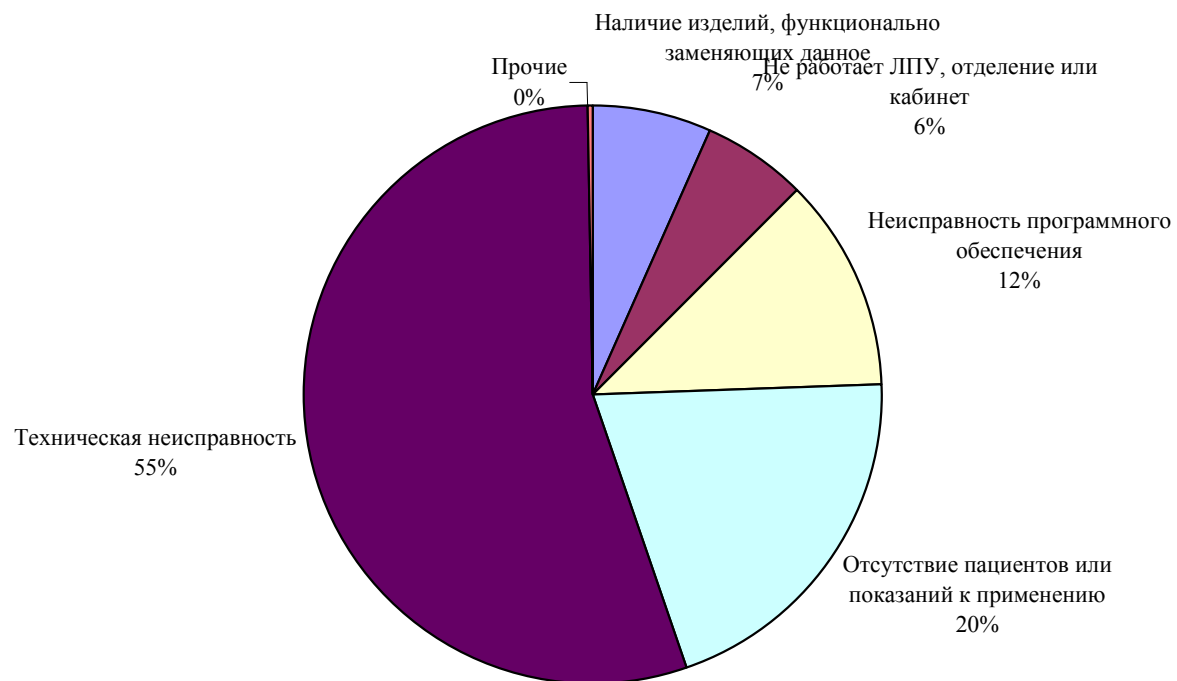


Рис. 6. Основные причины простоев МИ группы видов «Рентгеновское оборудование» за весь отчетный период (столбец 3 таблицы №2)

По данным АИС ММИ от субъекта РФ «Томская область» за IV квартал 2008 года

Эндоскопическое оборудование



Рис. 7. Основные причины простоев МИ группы видов «Эндоскопическое оборудование» за весь отчетный период (столбец 3 таблицы №2)

По данным АИС ММИ от субъекта РФ «Томская область» за IV квартал 2008 года

Простаивающие диагностическое оборудование и санитарный автотранспорт по группам видов по данным на 31 декабря 2008 года, полученным от субъекта РФ

Таблица 3

Группа видов	Внесено в базу данных	Простаивает более 7 дней на 30 сентября 2008 года	Процент простоев
1	2	3	4
АСМП	77	9	12%
ЭКГ	91	5	5%
УЗИ	62	8	13%
Лабораторное оборудование	86	5	6%
Рентгеновское оборудование	40	2	5%
Эндоскопическое оборудование	106	8	8%
Всего	462	37	8%

■ Внесено в базу данных ■ Простаивает более 7 дней на 30 сентября 2008 года

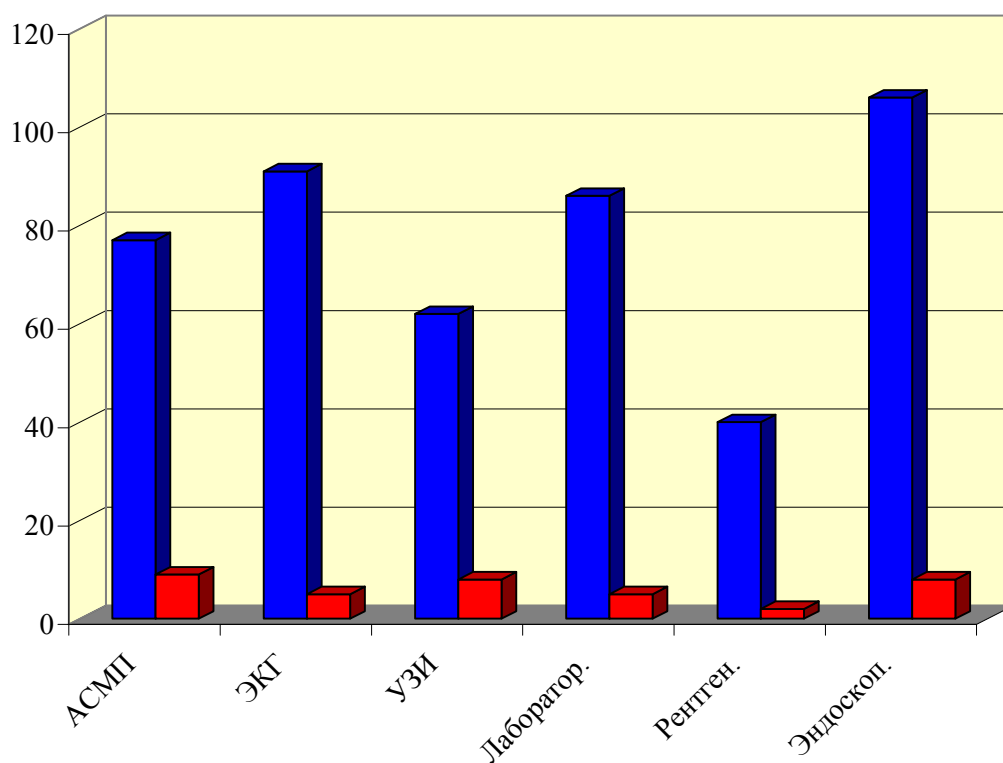


Рис. 8. Диаграмма количества простаивающих МИ по группам видов

На диаграммах (Рис. 9-14) представлены основные причины простоя медицинских изделий каждой группы видов простаивающих по данным на 31 декабря 2008 года

АСМП

Общее количество поставленных изделий: 77

Основные причины простоя

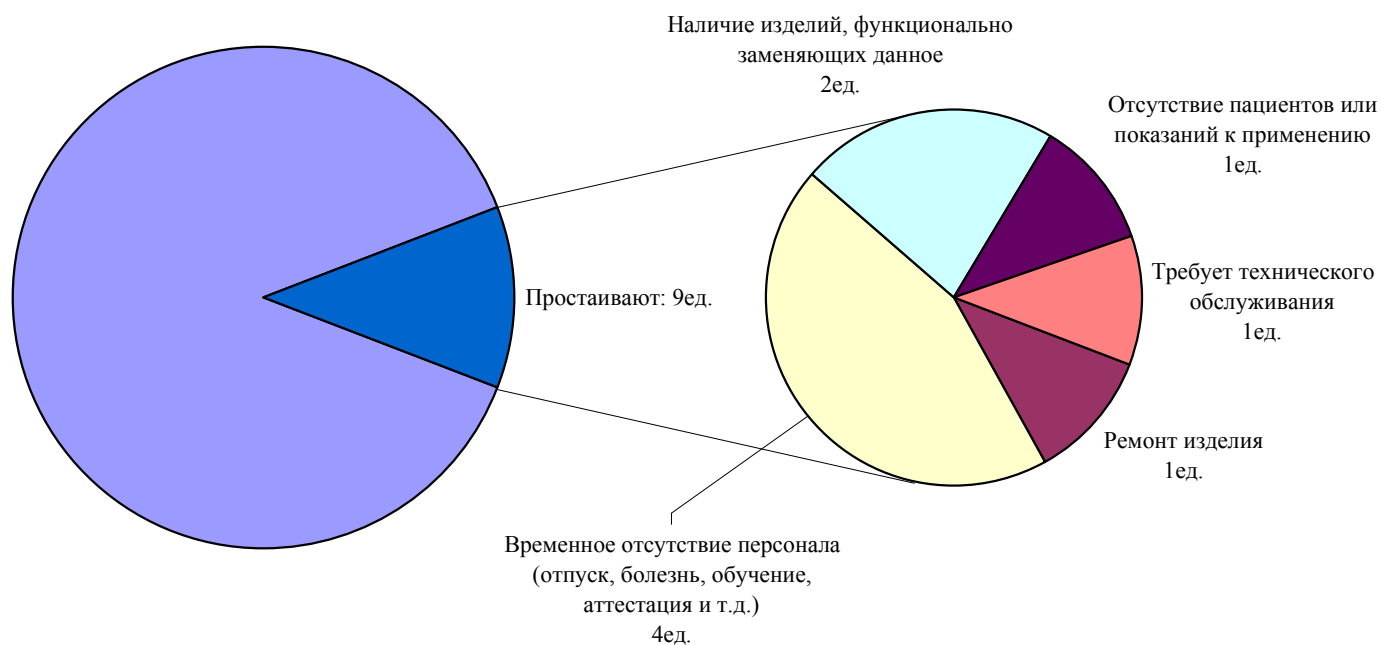


Рис. 9. Основные причины простоев МИ группы видов «АСМП» на 31 декабря 2008 года (столбец 3 таблицы №3)

По данным АИС ММИ от субъекта РФ «Томская область» за IV квартал 2008 года

ЭКГ

Общее количество поставленных изделий: 91

Основные причины простоя

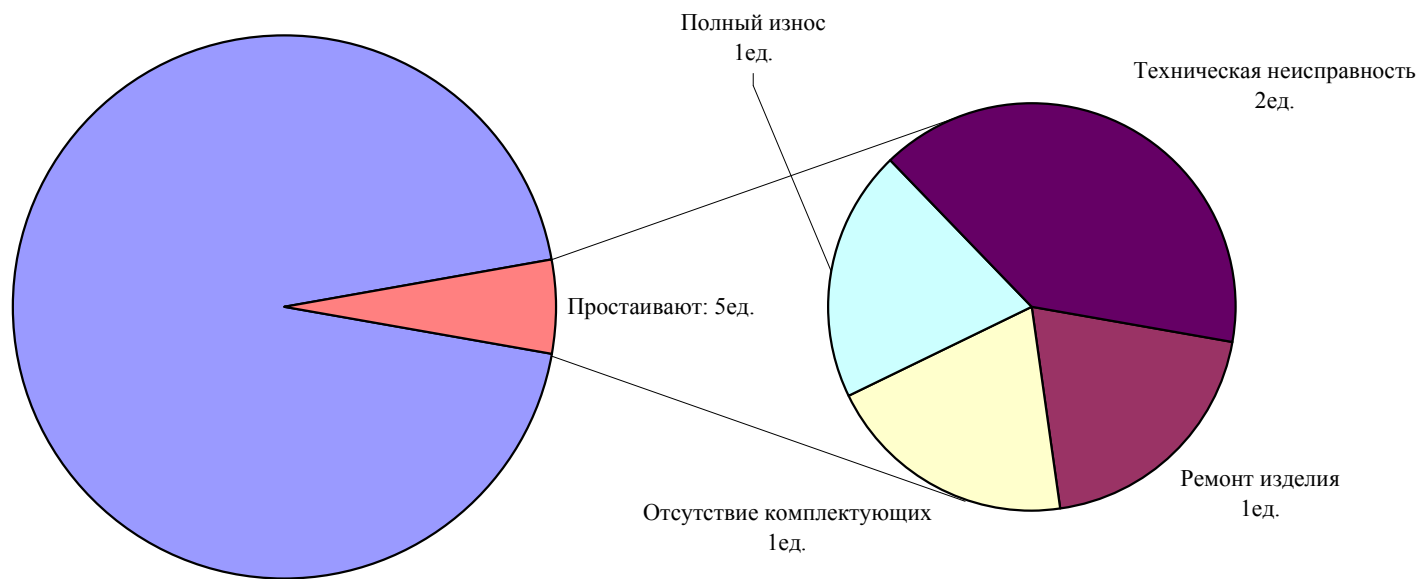


Рис. 10. Основные причины простоев МИ группы видов «ЭКГ» на 31 декабря 2008 года (столбец 3 таблицы №3)

По данным АИС ММИ от субъекта РФ «Томская область» за IV квартал 2008 года

УЗИ

Общее количество поставленных изделий: 62

Основные причины простоя

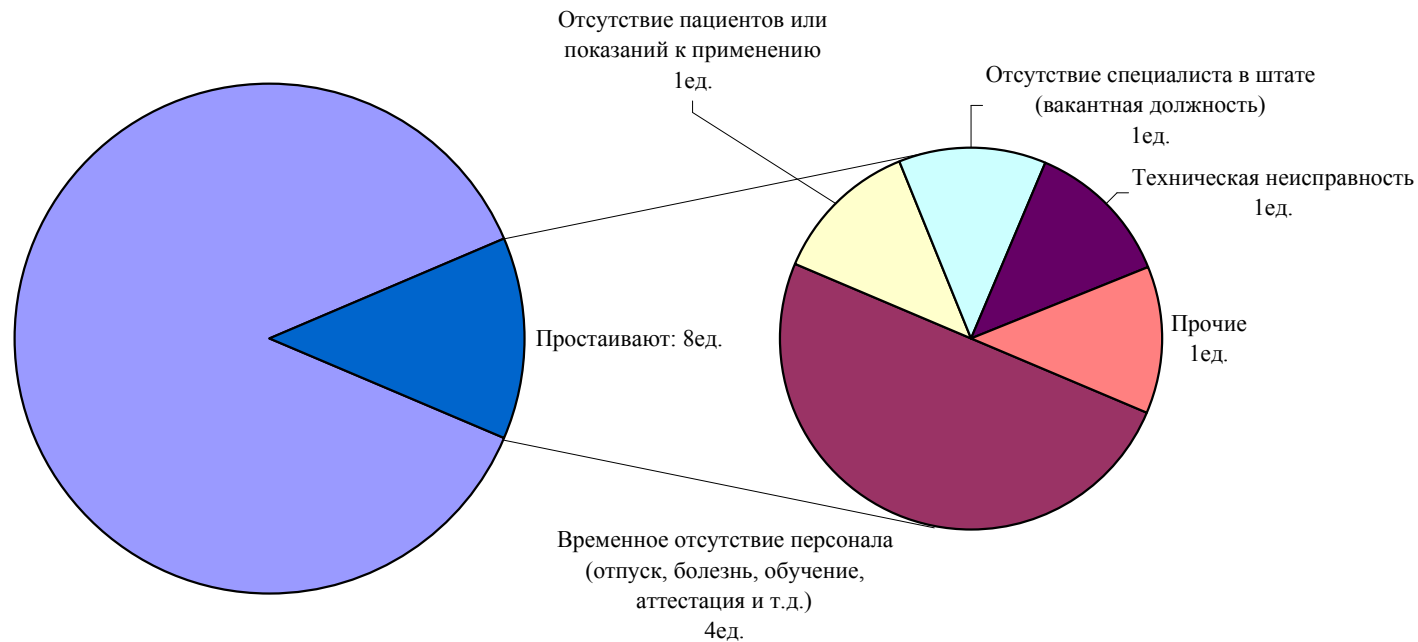


Рис. 11. Основные причины простоев МИ группы видов «УЗИ» на 31 декабря 2008 года (столбец 3 таблицы №3)

По данным АИС ММИ от субъекта РФ «Томская область» за IV квартал 2008 года

Лабораторное оборудование

Общее количество поставленных изделий: 86

Основные причины простоя

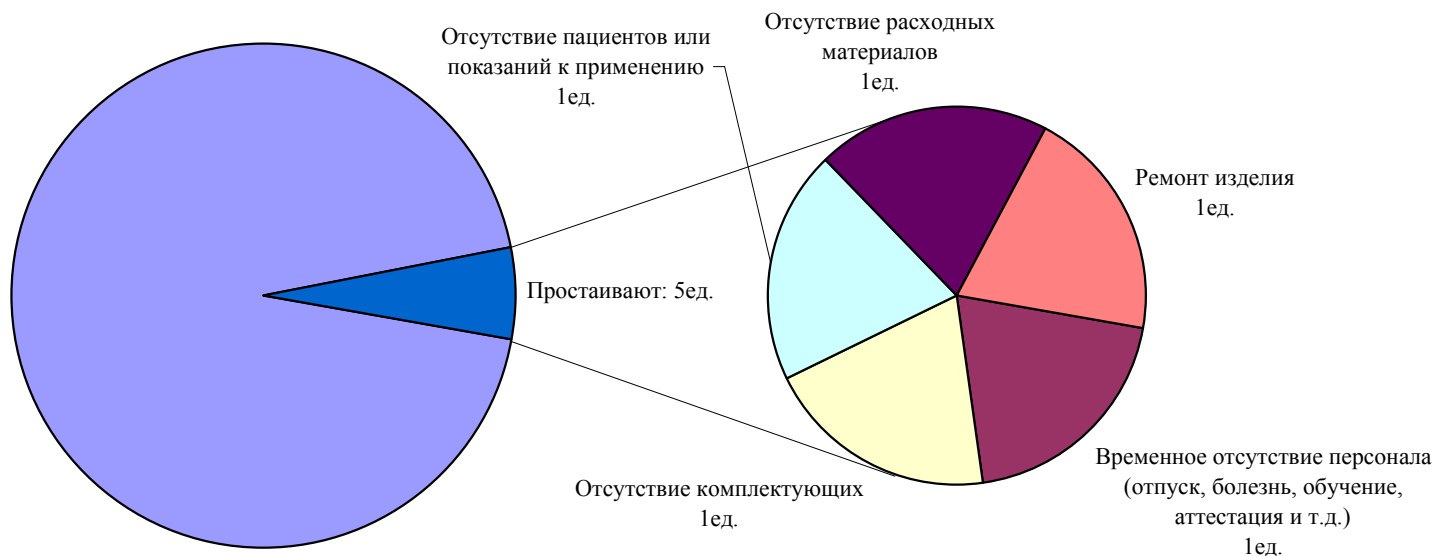


Рис. 12. Основные причины простоев МИ группы видов «Лабораторное оборудование» на 31 декабря 2008 года (столбец 3 таблицы №3)

По данным АИС ММИ от субъекта РФ «Томская область» за IV квартал 2008 года

Рентгеновское оборудование

Общее количество поставленных изделий: 40

Основные причины простоя

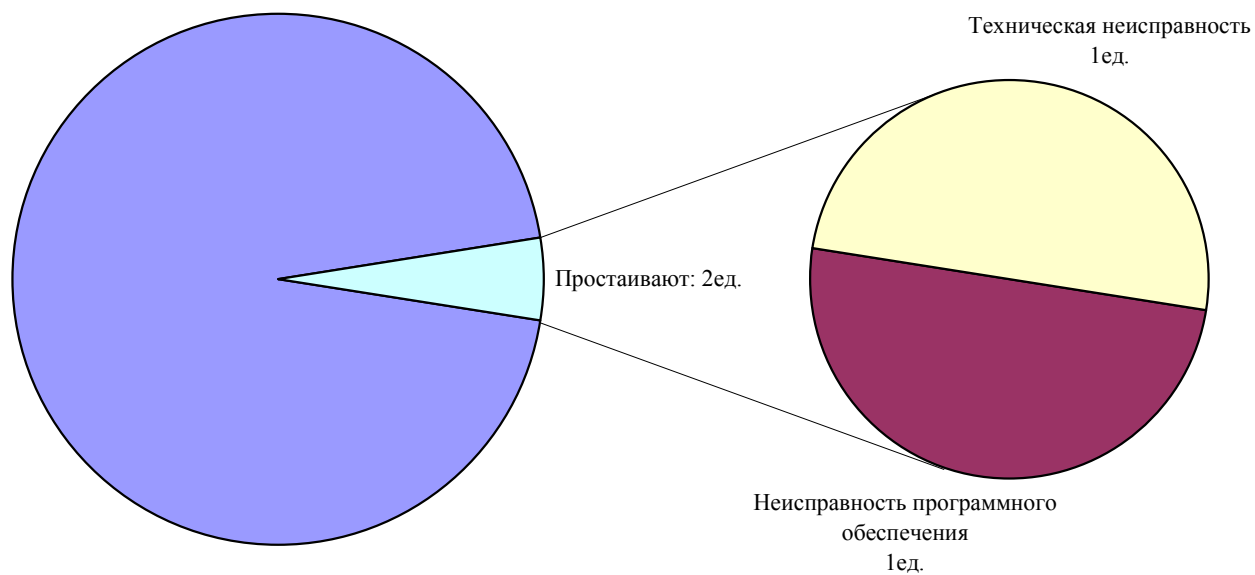


Рис. 13. Основные причины простоев МИ группы видов «Рентгеновское оборудование» на 31 декабря 2008 года (столбец 3 таблицы №3)

По данным АИС ММИ от субъекта РФ «Томская область» за IV квартал 2008 года

Эндоскопическое оборудование

Общее количество поставленных изделий: 106

Основные причины простоя

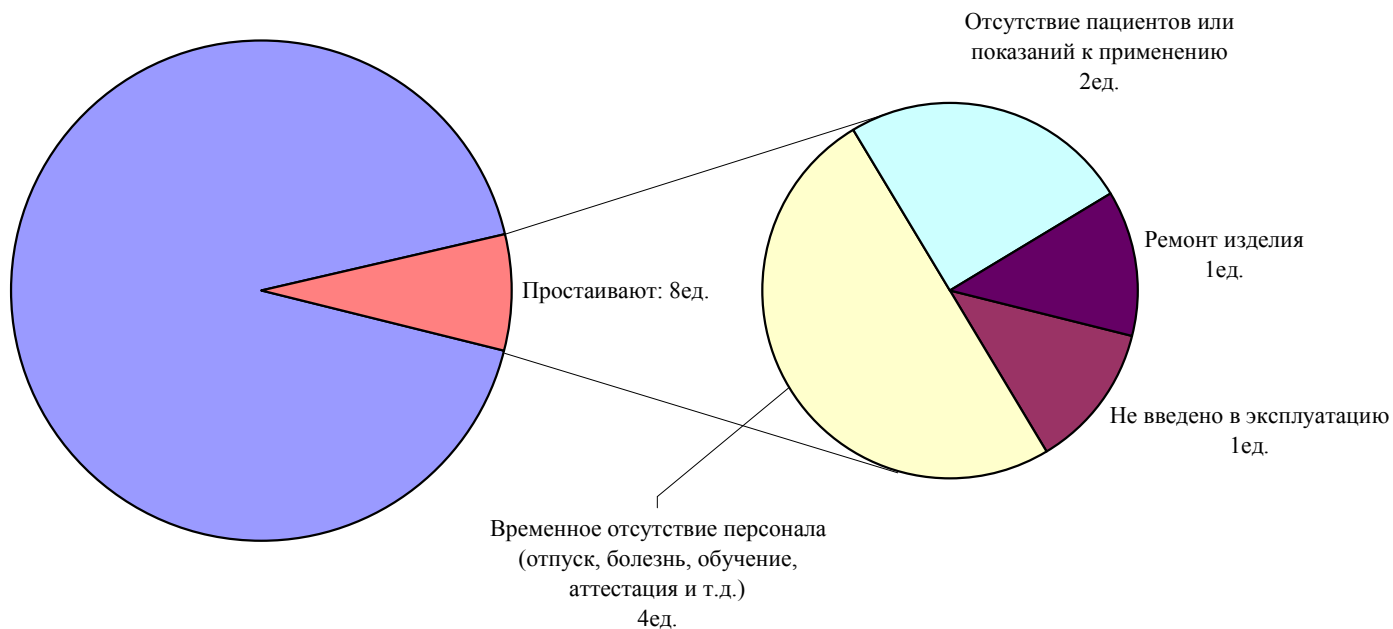


Рис. 14. Основные причины простоев МИ группы видов «Эндоскопическое оборудование» на 31 декабря 2008 года (столбец 3 таблицы №3)

По данным АИС ММИ от субъекта РФ «Томская область» за IV квартал 2008 года